

K-일러스트레이션페어 서울 2022

부스 DP 안내

‘K-IF 서울 2022’의 주제 : 의 나

 여러분의 작품 및 제품을 더욱 효과적으로 선보일 수 있습니다.

오프라인 장소인 만큼 DP에 따라 홍보 효과가 상이합니다.

눈길과 발길을 사로잡는 DP로 관람객들이 부스에 머무는 시간을 늘릴 수 있습니다.


참여 작가 및 업체 분들만의 감각을 마음껏 발휘하시어 최대 참가 효과를 누릴 수 있기를 바랍니다.

 관람객들이 찍어주는 DP 사진은 온라인 홍보로 이어집니다.

SNS의 발달은 새로운 기회 요인!

관람객들의 사진 촬영과 SNS 활동을 새로운 홍보수단으로 활용하실 수 있습니다.

※ 단, 사진 촬영이 가능하다는 안내는 따로 해 주시기 바랍니다.



목공 부스

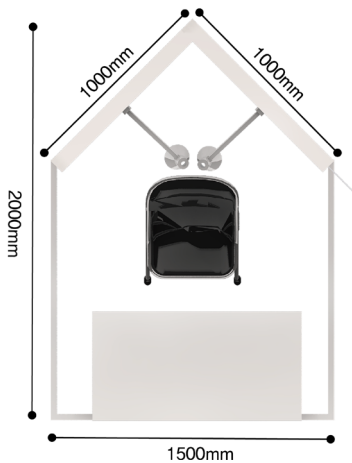
- ※ 벽체 훼손 불가
- ※ 모든 부착물은 행사 종료 후 직접 제거 원칙

▶ 전시면적 및 기본 장치 제공

▶ 사이즈 : 1.5m X 2m(0.8m) X 2.4m (가로x세로x높이)

▶ 부스 장치물

- 후면벽(폭 1m X 높이 2.4m) 목공패널 2개
 - 작가(상호)명판 및 부스 번호
 - 암스팟 2개 / 콘센트 1개(전기1kw)
 - 안내데스크 및 의자 1조
- (* 안내데스크 사이즈 100cm X 60cm X 75cm)



(* 목공벽체 두께 8cm)





▶ 전시면적 및 기본 장치 제공

▶ 사이즈 : 2m X 2m(1m) X 2.4m (가로x세로x높이)

▶ 부스 장치물

- 양측면(폭 1m X 높이 2.4m) 및 후면벽(폭 1m X 높이 2.4m) 목공패널로 구성
 - 작가(상호)명판 및 부스 번호
 - 암스팟 2개 / 콘센트 1개(전기1kw)
 - 안내데스크 및 의자 1조
- (* 안내데스크 사이즈 100cm X 60cm X 75cm)



(* 목공벽체 두께 8cm)

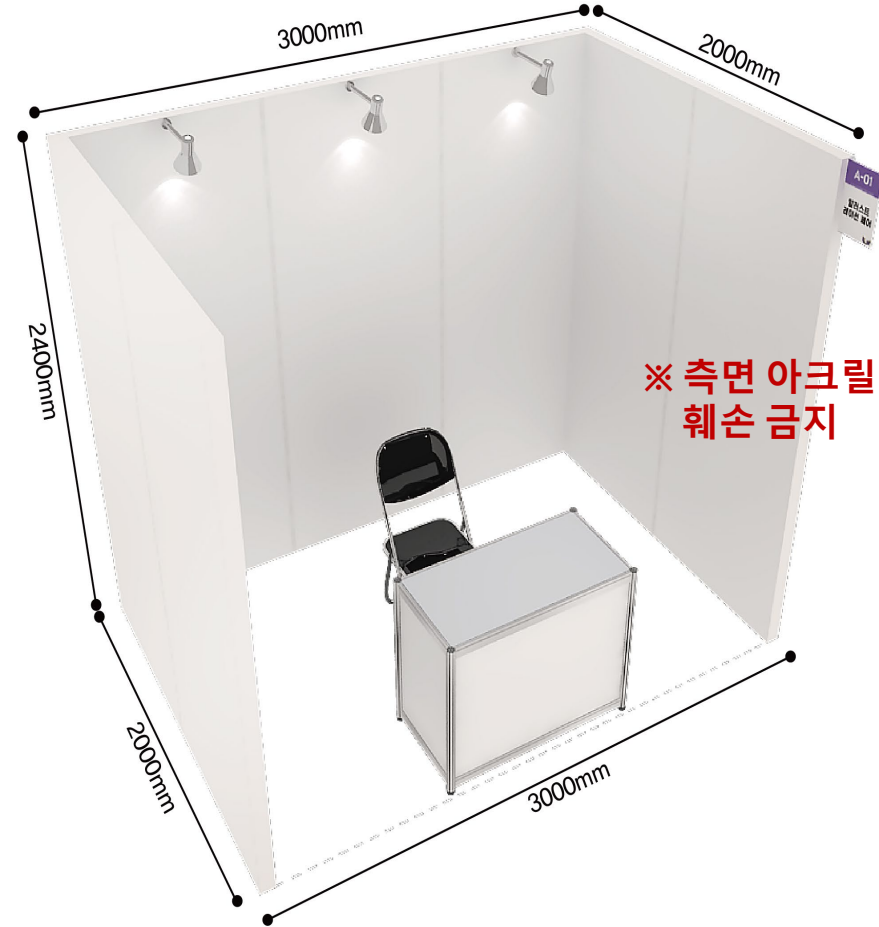


▶ 전시면적 및 기본 장치 제공

▶ 사이즈 : 3m X 2m X 2.4m (가로x세로x높이)

▶ 부스 장치물

- 양측면(폭 2m X 높이 2.4m) 및 후면벽(폭 3m X 높이 2.4m) 목공패널로 구성
 - 작가(상호)명판 및 부스 번호
 - 암스팟 3개 / 콘센트 1개(전기1kw)
 - 안내데스크 및 의자 1조
- (* 안내데스크 사이즈 100cm X 60cm X 75cm)



(* 목공벽체 두께 8cm)







- 목공부스의 경우 못질 작업과 시트 작업 등이 가능합니다.
- 기본 흰색 벽면이며, 컬러 벽 희망 시 추가비용이 발생합니다.
- 단, 페인트 작업, 본드 작업, 도배 작업, 톱질, 타공 등 **목공 판넬이 훼손되는 작업은 금지되며 위반 시 행사 종료 직후 장치업체에 손상비용을 지불**하여야 합니다.

벽면 부착 시 스티커 재질 및 모든 부착물은 마스킹테이프(종이테이프) 먼저 부착 후 그 위에 시공.
캘지, 피스, 시트, 스카시 및 **모든 부착물은 행사 종료 후 제거 하고 철수.**

※ 목공 판넬 파손 비용 : 벽체 한 장(1m) 당 50,000 원

※ 목공 판넬 사이즈 : 1,000*2,400mm

※ 안내데스크 전면 파손 비용 : 10,000 원

※ 안내데스크 상판 파손 비용 : 15,000원



1. 양면테이프 부착 시

- 목공 판넬에 마스킹테이프(종이 테이프) 부착 후 그 위에 양면테이프 부착
- 행사 종료 후 마스킹테이프 전부 제거 후 철수

2. 피스 시공 시


- 내경 5mm 이하의 사이즈로 시공 / 판넬 1M당 5kg이하 버팀 가능
- 행사 종료 후 피스 전부 제거 후 철수

3. 그래픽 시공 시


- 캘지(그레이캘지 안됨)로 출력 후 부착
- 행사 종료 후 캘지 전부 제거 후 철수

4. 측면 아크릴 훼손 금지

안전을 위해 목공벽체 측면에 끼워지는 아크릴 상단 시공 금지



구분	가능여부	세부사항
그림 및 액자 설치	사용 가능	철판피스, 나무피스, 와이어, 손타카, 스템플러
	사용 불가	판넬에 지름 3cm이상 구멍 내서 하는 전동 드릴용 피스 컴프레샤를 이용한 타카 작업
인쇄물 부착 시	사용 가능	검정색 고무 양면 테이프, 3M 스펀지 폼 양면테이프
	사용 불가	스펀지 없는 양면테이프, 청테이프, 박스테이프(노랑, 투명), 풀 재질의 스티커
시트지 부착 시	사용 가능	캘지용 시트지
	사용 불가	유포지 시트지



조립 부스

- ※ 벽체 훼손 불가
- ※ 모든 부착물은 행사 종료 후 직접 제거 원칙

▶ 전시면적 및 기본 장치 제공

▶ 사이즈 : 2m X 2m X 2.5m (가로x세로x높이)

▶ 부스 장치물

- 벽체패널 및 골조
 - 작가(상호)명판 및 부스 번호
 - 스팟라이트 2개 / 콘센트 1개(전기1kw)
 - 안내데스크 및 의자 1조
- (* 안내데스크 사이즈 100cm X 50cm X 75cm)



- 조립부스 두께
- 바(가로기둥) 폭 1.6cm
- 포스트(세로기둥) 폭 4cm



CUSTOM MADE

Eco-friendly
 FASHION ECO BAG & POUCH
 LIFE FABRIC FLAG
 LIFE CUP
 MAKEAWAY

익숙하게 드로잉은 새롭게
 시간이 지남을 공간을
 함께 살고 싶다는
 생각을 듣게 하는

따뜻한 그리워서
 우리들만의 아늑한 곳에서 온도, 감정, 분위기로
 뜨거워
 도, 나도, 우리도 용기, 위로, 힐링을 느낀
 우리들만의 공간을
 우리들만의 공간을
 우리들만의 공간을
 우리들만의 공간을




[올!릭!끼!끼]
 여러사람이 함께
 협력해 만드는 걸음
 MAKEAWAY
 걸음의 강도 방향 환경 등
 삶의 길은 모두 다르다
 그때서 길을 만들어 간다

▶ 전시면적 및 기본 장치 제공

▶ 사이즈 : 3m X 2m X 2.5m (가로x세로x높이)


▶ 부스 장치물

- 벽체패널 및 골조
 - 작가(상호)명판 및 부스 번호
 - 스팟라이트 3개 / 콘센트 1개(전기1kw)
 - 안내데스크 및 의자 1조
- (* 안내데스크 사이즈 100cm X 50cm X 75cm)



- 조립부스 두께
- 바(가로기둥) 폭 1.6cm
- 포스트(세로기둥) 폭 4cm





- 조립부스의 경우 설치된 기본 조립식 패널에 시설물 부착을 위한 못질, 타공, 본드 부착 등이 불가합니다.
- **조립 판넬이 훼손되는 작업은 금지되며 위반시 행사 종료 직후 장치업체에 합판 손상 비용을 지불**하여야 합니다.


벽면 부착 시 스티커 재질 및 모든 부착물은 마스킹테이프(종이테이프) 먼저 부착 후 그 위에 시공.
캘지, 피스, 시트, 스카시 및 **모든 부착물은 행사 종료 후 제거 하고 철수.**

※ 조립 판넬 파손 비용 : 벽체 한 장(970*2,390mm) 당 20,000 원

※ 조립 판넬 사이즈 : 970*2,390mm

※ 안내데스크 전면 파손 비용 : 10,000 원

- 조립부스 두께 : 바(가로기둥) 1.6cm / 포스트(세로기둥) 4cm



1. 양면테이프 부착 시


- 목공 판넬에 마스킹테이프(종이 테이프) 부착 후 그 위에 양면테이프 부착
- 행사 종료 후 마스킹테이프 전부 제거 후 철수

2. 피스 시공 시

- 합판 및 옥타 프레임에 피스 및 타공 절대 불가
- 부스 골조에 S자고리(폭 최소 2cm이상) 또는 와이어 이용하여 시공 가능
- 행사 종료 후 피스 전부 제거 후 철수

3. 그래픽 시공 시

- 캘지(그레이캘지 안됨)로 출력 후 부착
- 시트지 사이즈 : 950*2390mm, 1m씩 잘라서 붙여야 함
- 현수막 사이즈 : 3m 부스 2930*2400mm / 2m 부스 1940*2400mm
- 행사 종료 후 캘지 전부 제거 후 철수



독립 부스

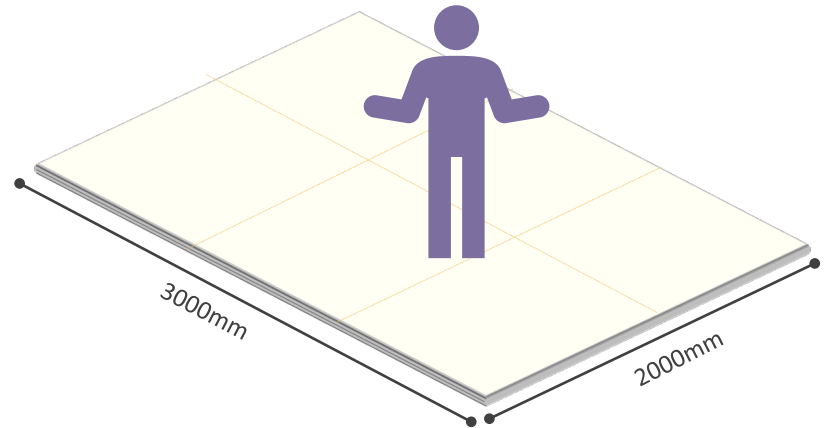
- ※ 전시면적만 제공
- ※ 자체 장치시공 필수


▶ 전시면적 및 기본 장치 제공

▶ 사이즈 : 3m X 2m (가로x세로)

★ 2부스 이상 신청 가능

★ 전시공간만 제공







★독립부스 장치공사 일정 : 2022년 2월 15일(화) ~ 16일(수) 08:00~20:00

- 전시공간만 제공되며(신청면적) 부스 설치와 내부 인테리어 등 공사 일체를 참가자가 직접 부담하여 진행하여야합니다.
- 독립부스 신청 참가자는 COEX 지정 공사업체 중 시공업체를 선정하여 COEX 홀 매니저실에 도면 및 작업에 대한 사전 승인을 받은 후 시공하여야합니다.
(* 공사업체와 사전협의 필요)

**강화된 COEX 규정에 의해 COEX 지정 업체 외의 시공은 허용되지 않습니다.



- 모든 전시용 자재와 장치물은 소방법력 및 건축구조의 안전에 대한 기준과 COEX 전시규정에 부합하여야 합니다.
- 원활한 행사 진행을 위해 **모든 전시품 및 장치물들은 반드시 바닥에 표시된 지정 공간 내에만 설치**해 주십시오. 지정된 공간을 벗어나 인접 부스에 피해가 있을 경우 주최자의 제재를 받을 수 있습니다.
- 독립부스의 **높이는 2.5m이하**로 설치되어야 하며, 2.5m 이상의 장치물을 설치할 경우 주최 측의 허가를 받아야 합니다.
- 독립부스 내의 시설에 불연성 물질의 덮개를 사용할 수 있으나 모든 독립부스의 천장을 완전히 막거나 덮을 수는 없습니다.
- 독립부스 내부 또는 외부의 장치설치를 위하여 전시장 내의 장치물(천장구조물, 벽면 등)에 어떠한 장치도 설치할 수 없습니다.



Contact us

행사 관련 문의사항은 안내드린 연락처로 언제든지 연락 부탁드립니다.

K-일러스트레이션페어 주최 사무국 (주)한국국제전시



02-761-2512(代)



02-761-2517



info@k-illustrationfair.com